



Actividades Nivel Inicial

Sala: 5 años Turno: Mañana

Docente: Carla Cartta



Trabajitos con tijera: "Corto....corto..y ..No me corto"

Materiales :

- Tubos de cartón de servilleta o papel higiénico
- Papeles de diarios, revistas, regalo, afiche, creppe, etc.
- Plástica
- Tijera punta redondeada
- Fibras






Comenzamos cortando una hoja de papel y pegando por uno de los bordes del tubo, dibujar la cara, y luego corta su pelo, en tiras, además también podemos seguir cortando el largo, inventar un corte de pelo.



Más actividades con tijera!

- ✓ Pegar distintas hojas de papeles (diario, revista, etc) en el borde de la mesa y cortar tiras sin llegar al borde.
- ✓ Ahora colocar la hoja de papel, con líneas para seguir cortando con la tijera.
- ✓ cortar las siguientes tiras de papel con la forma que nos indica, pegar en una hoja y seguir los caminos por el medio, podemos utilizar fibras, lápices, crayones. Es importante recorrer todo el camino sin salirse del mismo!





- ✓ Cortar tiras de distintos papeles y realizar un hermoso collage.
- ✓ Buscar revistas infantiles, de supermercados, folletos, etc. Y recortar figuras, de distintos tamaños. Pegar en una hoja: una figura grande – mediana y una pequeña!
- ❖ Recordar colocar el nombre a los trabajos y enviar fotos a la seño!

